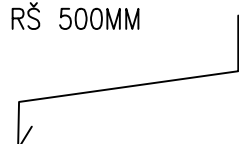

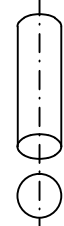
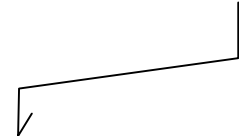
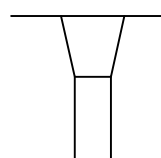
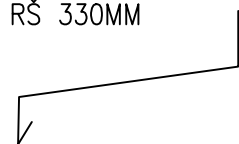
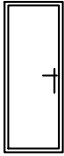


<div>RODARCH</div>		VEDOUČÍ PROJEKTANT ING. MICHAL ROD	ZODPOVĚDNÝ PROJEKTANT ING. M. ROD	VYPRACOVAL ING. M. ROD	VÝPIS VÝROBKŮ KLEMPÍŘSKÉ				LIST 1		
		NÁZEV AKCE ZATEPLENÍ DOMU BOŽENY NĚMCOVÉ 211			ZAKÁZKOVÉ ČÍSLO -----						
OZNAČENÍ NA VÝKRESE	OBCH. NÁZEV ČSN	SCHEMA	POPIS				1.PP	1.NP	2.NP	3.NP	Σ
(100)	ČSN 733610		OPLECHOVÁNÍ PARAPETU POPLASTOVANÝ PLECH BARVA TMAVĚ ŠEDÁ 12 x 2,05m 4 x 1,28m 16 x 1,305m 2 x 1,33m (STÁVAJÍCÍ PARAPETY DEMONTOVAT)								53,26 bm
(101)	ČSN 733610										
(102)	ČSN 733610	 RŠ 400MM	Podokapní žlab půlkruhového tvaru, včetně všech doplňků POPLASTOVANÝ PLECH BARVA TMAVĚ ŠEDÁ								66,30 bm
(103)	ČSN 733610	 Ø120 mm	Odtoková okapní roura kruhového průřezu, včetně všech doplňků (objímky, kolena, odskoky, ...) POPLASTOVANÝ PLECH BARVA TMAVĚ ŠEDÁ								32,1 bm
(104)	ČSN 733610		OPLECHOVÁNÍ ŘÍMSY POPLASTOVANÝ PLECH BARVA TMAVĚ ŠEDÁ 2,6M2								2,60 bm
(106)	ČSN 733610		KOTLÍK OVÁLNÝ TRYCHTÝŘOVÝ PRO PODOKAPNÍ ŽLABY 330/120mm POPLASTOVANÝ PLECH BARVA TMAVĚ ŠEDÁ 2KS x DL.3750mm CELK.DL. 7,50m								4 KS
(107)	ČSN 733610		OPLECHOVÁNÍ PARAPETU POPLASTOVANÝ PLECH BARVA TMAVĚ ŠEDÁ 6 x 1,18m 14 x 0,575m 4 x 1,18m (STÁVAJÍCÍ PARAPETY DEMONTOVAT)								9,45 bm

<div>RODARCH</div>		VEDOUČÍ PROJEKTANT ING. MICHAL ROD		ZODPOVĚDNÝ PROJEKTANT ING. M. ROD	VYPRACOVAL ING. M. ROD	VÝPIS VÝROBKŮ ZÁMEČNICKÉ				LIST 1	
		NÁZEV AKCE ZATEPLENÍ DOMU BOŽENY NĚMCOVÉ 211								ZAKÁZKOVÉ ČÍSLO -----	
OZNAČENÍ NA VÝKRESE	OBCH. NÁZEV ČSN	SCHEMA	POPIS			1.PP	1.NP	2.NP	3.NP	Σ	
2	ČSN 733610		DVEŘE OCELOVÉ, ZATEPLENÉ 700/1970, LEVÉ U=1,4W/M2K PO EI 30 DP1 (STÁVAJÍCÍ DVEŘE DEMONTOVAT)							1 KS	